










# Anwendungsanleitung

Ablauf	Methode	Kurzbeschreibung	Hilfsmittel	Hinweise
Vorarbeit	Reinigung	<ul style="list-style-type: none"> <li>Oberfläche vor der Behandlung mit AIRDAL® reinigen und trocknen lassen</li> </ul>	<ul style="list-style-type: none"> <li>Reinigungsmittel</li> <li>Putzlappen</li> </ul>	<ul style="list-style-type: none"> <li>Oberfläche soll frei von Verschmutzungen und Rückständen sein (neutralisieren)</li> <li>Keine verschmutzten Putzlappen verwenden</li> </ul>
Hauptarbeit	Primer auftragen  	<ul style="list-style-type: none"> <li>Oberfläche einsprühen</li> <li>Mit einem Microfaser- oder Baumwolltuch polieren, bis die Oberfläche trocken und frei von Schlieren ist</li> </ul>	<ul style="list-style-type: none"> <li>Cleaner und Primer Sprühflasche (Nr.1)</li> <li>Microfaser- oder Baumwolltuch</li> <li>Handschuhe</li> </ul> 	<ul style="list-style-type: none"> <li>Informationen auf der Etikette, im Sicherheits- und technischen Datenblatt beachten</li> <li>Microfaser- oder Baumwolltuch nur für diesen Vorgang verwenden (nicht für «Beschichten»)</li> <li>Weiche und empfindliche Oberflächen mit einem Baumwolltuch behandeln</li> <li>Keine Papiertücher oder andere Tücher verwenden, die Fasern hinterlassen</li> <li>Informationen auf der Etikette, im Sicherheits- und technischen Datenblatt beachten</li> <li>Microfaser- oder Baumwolltuch nur für diesen Vorgang verwenden (nicht für «Primer auftragen»)</li> <li>Weiche und empfindliche Oberflächen mit einem Baumwolltuch behandeln</li> <li>Keine Papiertücher oder andere Tücher verwenden, die Fasern hinterlassen</li> </ul>
	Beschichten    	<ul style="list-style-type: none"> <li>Oberfläche einsprühen</li> <li>Mit einem Microfaser- oder Baumwolltuch polieren, bis die Oberfläche trocken und frei von Schlieren ist</li> <li>Nach 6h Trockenzeit ist die Oberfläche wieder nutzbar</li> </ul>	<ul style="list-style-type: none"> <li>Coating Sprühflasche (Nr.2)</li> <li>Microfaser- oder Baumwolltuch</li> <li>Handschuhe</li> </ul> 	
Schlussarbeit	<ul style="list-style-type: none"> <li>Düse an den Sprühflaschen zudrehen und aufrecht lagern</li> <li>Microfaser- oder Baumwolltuch vor der nächsten Anwendung reinigen / waschen</li> </ul>			<ul style="list-style-type: none"> <li>Leere oder abgelaufene Sprühflaschen fachgerecht entsorgen (Sammelstelle oder Permapack; darf nicht in die Umwelt gelangen)</li> </ul> 
Nacharbeit	Reinigung	<ul style="list-style-type: none"> <li>Oberfläche nach der Behandlung mit AIRDAL® reinigen und trocknen lassen</li> </ul>	<ul style="list-style-type: none"> <li>Reinigungsmittel</li> <li>Putzlappen</li> </ul>	<ul style="list-style-type: none"> <li>Die mit AIRDAL® behandelte Oberfläche kann mit Reinigungsmitteln im Bereich pH3-9, Lösemitteln und Desinfektionsmitteln behandelt werden</li> </ul>
Unterhalt	Reinigung	<ul style="list-style-type: none"> <li>Die mit AIRDAL® behandelte Oberfläche kann mit Reinigungsmitteln im Bereich pH3-9, Lösemitteln und Desinfektionsmitteln behandelt werden</li> </ul>	<ul style="list-style-type: none"> <li>Reinigungsmittel</li> <li>Putzlappen</li> </ul>	<ul style="list-style-type: none"> <li>Starke Reinigungsmittel (&lt; pH3 oder &gt; pH9) verletzen die AIRDAL® -Schutzschicht</li> </ul>